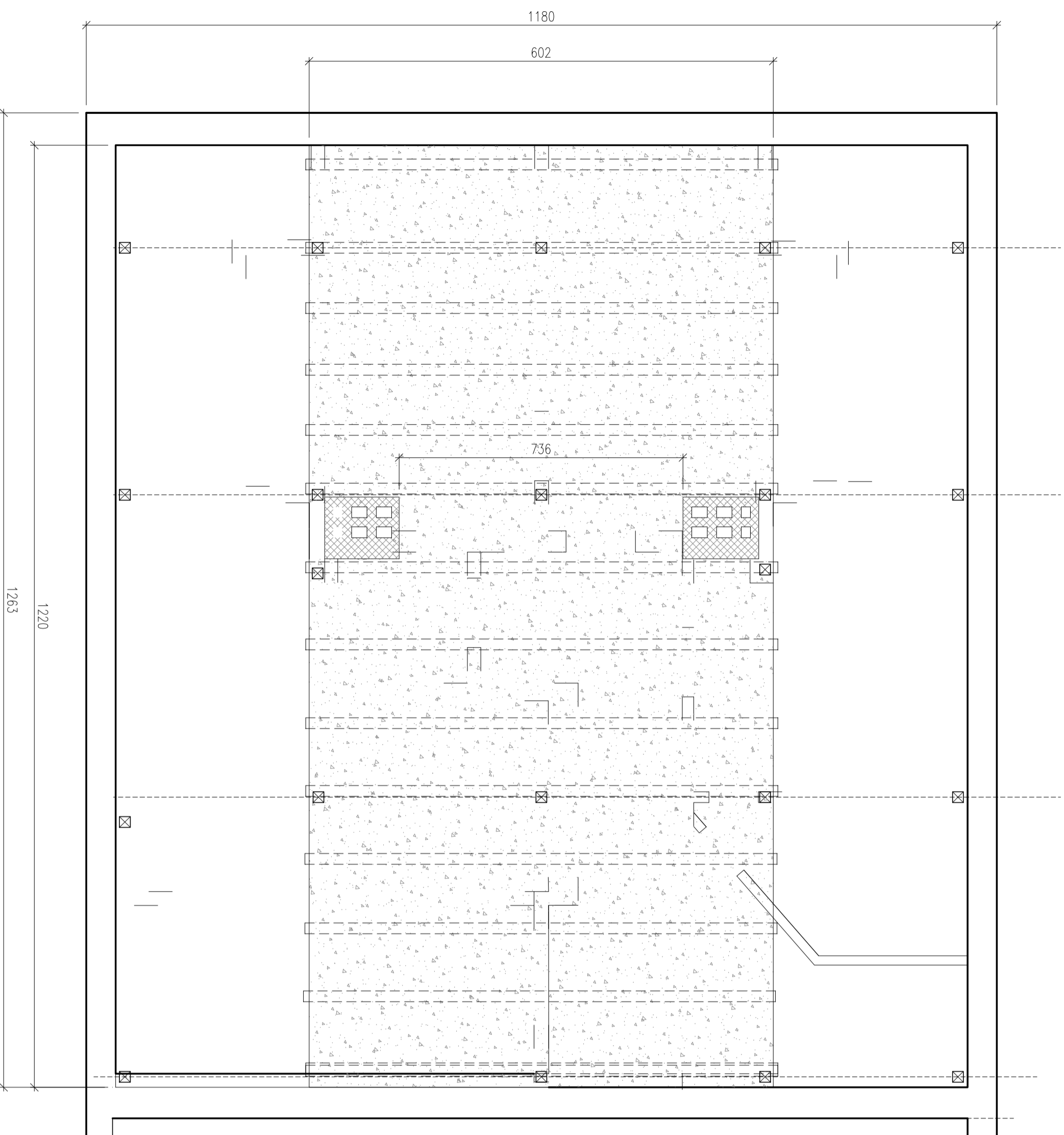
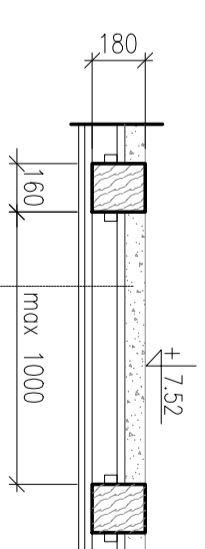


RZUT STROPU STRYCHOWEGO



Przekrój stropu drewnianego strychowego




Polepa gliniana 80-100mm
 Ślepy pułap 25mm
 Podsufitka drewniana 25mm
 Tylnk wapienny na siatce Rabbitza

PRZEMIAŁ

Strop drewniany strychowy
 $6.02 \times 12.20 = 73.5.0m^2$

Zdjęcie polepy z gliny i zosypki wapienno piaskowej
 Grubość polepy do 10cm $70m^2 = ok 7.0m^3$



Strop strychowy

Inwestycja: Adaptacja i wyposażenie lokalu na utworzenie klubu dziecięcego realizowanego w Zespole Szkolno-Przedszkolnym w Wilczy ul. Karola Marki 27	
Investor: GMINA PILCHOWICE	Projektował: Nozwicko
Temat rys: PROJEKT WYKONAWCZY Przebudowy budynku mieszkalnego na klub dziecięcy w Wilczy	Data: lipiec 2013
Rozbiórka stropu strychowego	Sprawdził: lipiec 2013
Zakład projektowania architektoniczno-budowlanego PION 42-675 Ziemlice ul. Mikulczycka 57	Podziałka: Nr archiw rys: PW WIL-R04 Stadium: Aksusz
1-50	Podpis: A.2